












<b>DATOS ESTADISTICOS DEL IV COIHL</b>
--

## IV CAMPEONATO ORNITOL. INTERNACIONAL HISPANO LUSO

		P. JAROS				MEDALLAS			
	Expositores	%	Equipos	Individuales Total	Ejemplares	%	Oro	Plata	Bronce

### Distribución por Federaciones

	ANDALUCIA	30	34,09	45	334	514	40,38		
	BALEARES	3	3,41	5	23	43	3,38		
	CANTABRIA	1	1,14	1	20	24	1,89		
	CASTILLA LEON	4	4,55	6	37	61	4,79		
	CATALUÑA	4	4,55	4	39	55	4,32		
	COMUNIDAD VALENCIANA	5	5,68	8	57	89	6,99		
	EXTREMADURA	28	31,82	26	167	271	21,29		
	FONP	2	1,14	2	33	41	1,86		
	FPO	3	3,41	8	70	102	8,01		
	MADRID	4	4,55	5	57	77	6,05		
	MURCIA	5	5,68	2	18	26	2,04		
	TOTAL FEDERACIONES	88		112	855	1.303			

### Distribución por Especialidades Ornitológicas

CANARIOS DE COLOR	42	56	282	506	38,75
CANARIOS DE POSTURA	12	10	87	127	9,98
FAUNA EUROPEA	2		5	5	0,39
HIBRIDOS	5		22	22	1,73
PAJAROS EXÓTICOS	30	43	302	474	36,23
PERIQUITOS Y PSITICIDOS	13	3	157	169	12,92